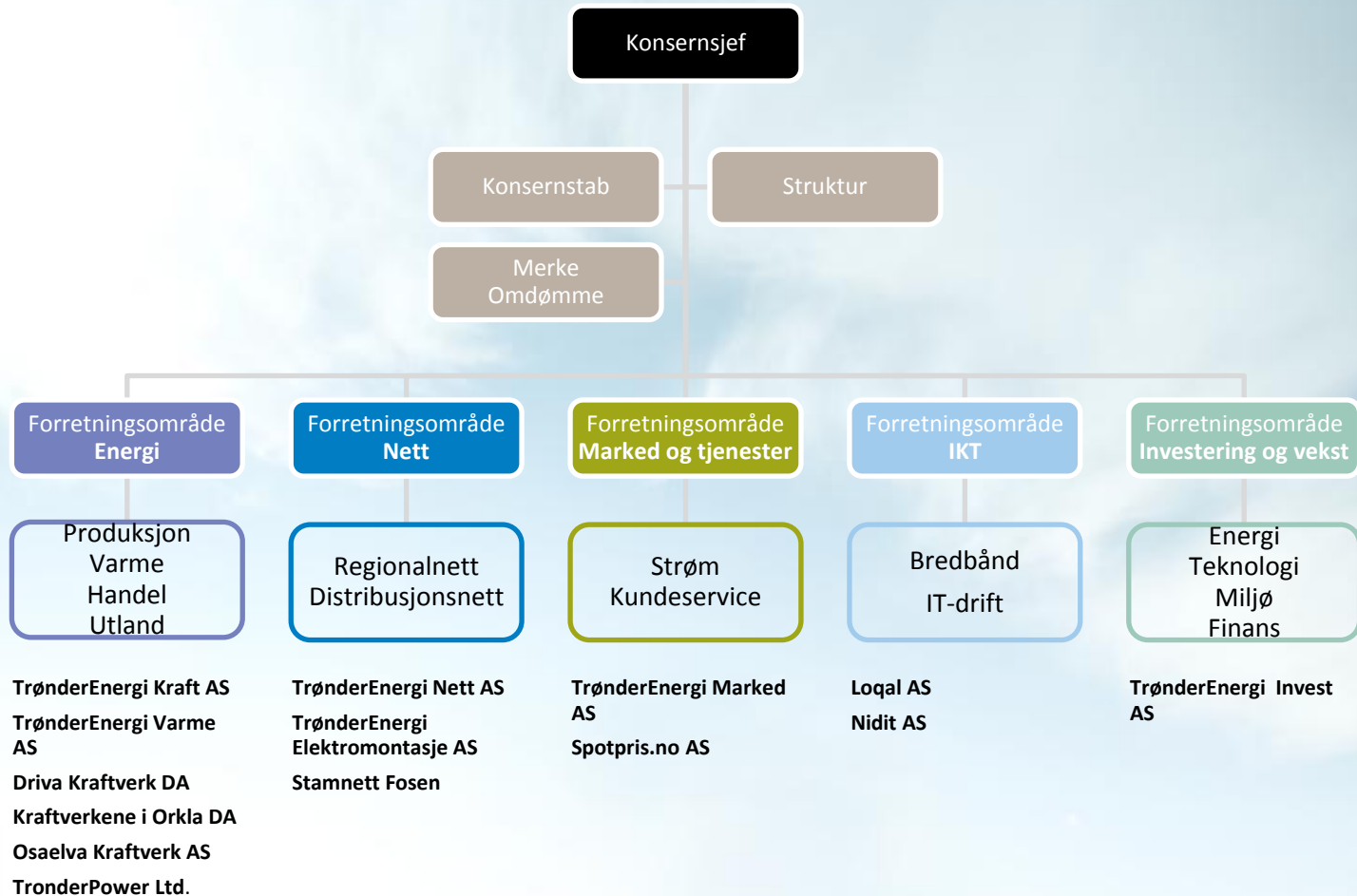


TrønderEnergi Invest

FO Investering og vekst

Håkon Welde, Investment Manager

Konsernet med forretningsområder





TrønderEnergi som aktiv eier - hvordan?

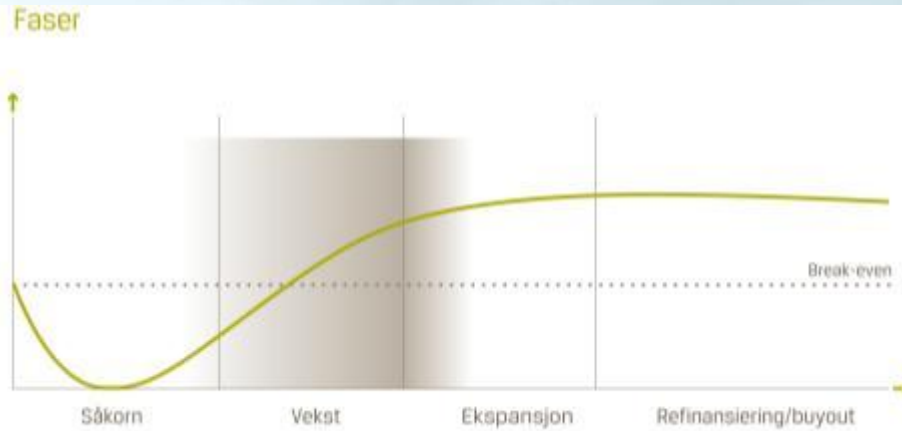
- Lang industriell erfaring – langsiktig fokus
- Kostnadsleder drift av vannturbiner og vindkraft – og nett!
- Nettverk i energisektoren – aktivitet utenlands
- Kapital – soliditet
- Kultur for industribygging



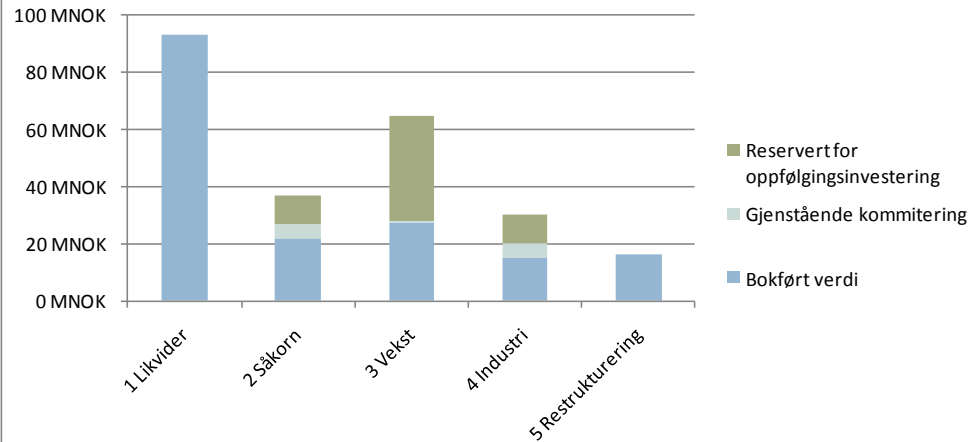
FO Industri og Vekst



Investeringsfokus



Industriportefølje fordelt på fase



TrønderEnergi Invest

- Et erfarent plasseringsmiljø
 - Kunnskap om makroutviklingen
 - Kunnskap om børs og finans
 - Støtteapparat ved funding
- Industrielle investeringer
 - Diversifisert portefølje
 - Investeringer i alle relevante sektorer
 - Lønnsom



Investeringer hittil

- NorWind
- Norwind Installer
- Vigor
- Owec Tower
- Metallkraft
- Dynavec
- Getek
- Biokraft

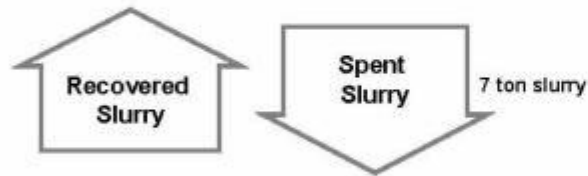
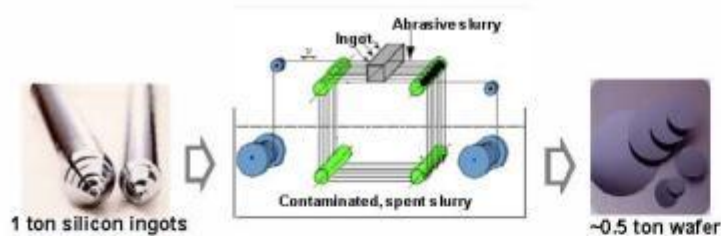




METALLKRAFT

Uniquely Positioned to Grow with Customers

Slurry recycling process



Efficient recovery of valuable consumables
SiC: 80%
PEG: 85%

Virgin SiC and
PEG for top-up

"SiSiCar"
• SiC fines
• Si dust (Si)
• Wire abrasion (Fe)

Large volumes of slurry from wafering process

- Wafering 1 ton of silicon ingots requires 7 tons of slurry
- Slurry is a mix of liquid PolyEthyleneGlycol (PEG) and fine-grained, abrasive Silicon Carbide (SiC) particles

Efficient recycling process

- High recovery rates, low energy consumption
- Environmentally friendly, closed loop process
- Competitive investment and operating costs
- Adaptable to new slurry specifications (e.g. F800)

Forretningsområde vannkraft
- illustrasjoner løpehjulsslitasje Cahua




DynaVec løpehjul etter 117000 tonn sand



Tradisjonelt løpehjul etter 92000 tonn sand





NorWind

Scandinavian Advanced Technology





TEI resultater

Årsregnskap TEI, fordelt på portefølje					
	2007	2008	2009	2010	Sum
Realisert gevinst industri	578	46 293	20 458	13 295	80 624
Realisert gevinst finansielle plasseringer	2 173	-41 426	32 864	13 936	7 546
Sum realisert inntekt	2 750	4 867	53 322	27 231	88 171
Urealisert nedskrivning industri	-	-	-	-41 223	-41 223
Sum bokført inntekt	2 750	4 867	53 322	-13 992	46 948
Konserninterne kostnader	-	120	729	1 197	2 046
Øvrige driftskostnader	277	3 566	6 187	7 709	17 739
Sum kostnader	277	3 686	6 916	8 906	19 784
Ordinært resultat før skatt	2 474	1 182	46 406	-22 898	27 164
Skattekostnad på ordinært resultat	319	-5 234	5 556	-1 919	-1 278
Årsresultat	2 155	6 416	40 850	-20 979	28 442

